

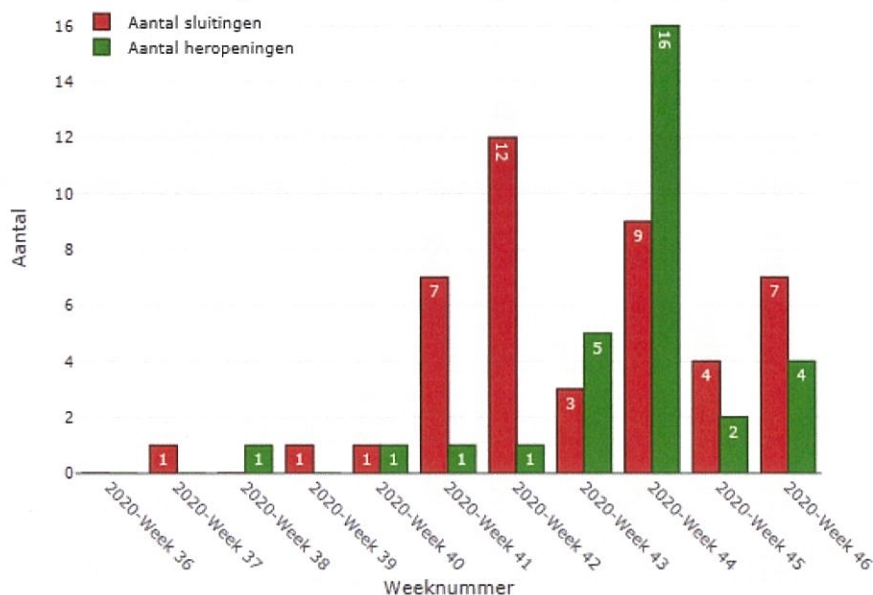
### Factsheet meldpunt schoolsluitingen

- Doelstelling: het meldpunt binnen het Internet Schooldossier is bedoeld om te registreren welke scholen of vestigingen tijdelijk moeten sluiten als gevolg van het coronavirus. De registratie is belangrijk om samen zicht te houden op de continuïteit van het onderwijs.

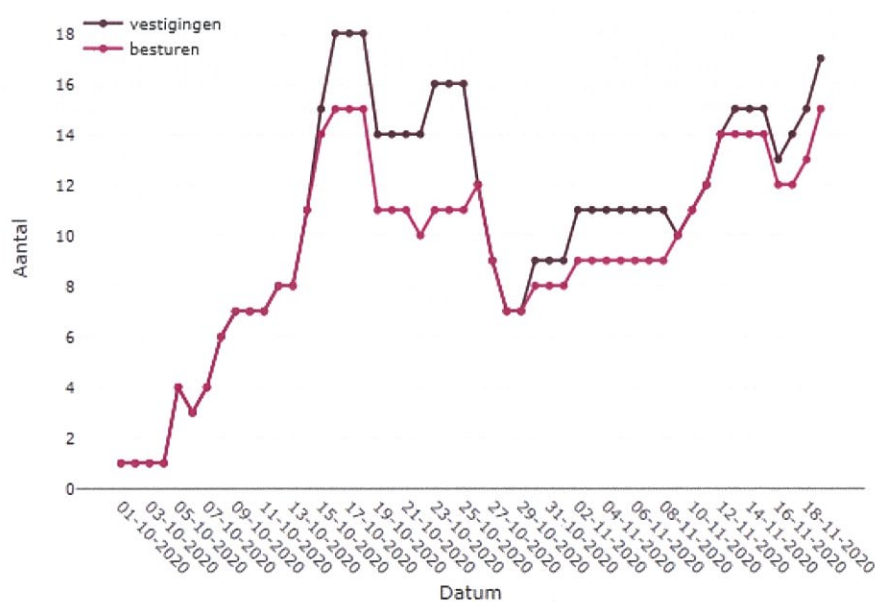
#### Voortgezet onderwijs – stand 19/11

- Er zijn 17 gesloten vestigingen in het VO. In het totaal zijn er in het VO 1653 vestigingen. Het aantal gesloten vestigingen maakt dus 1% uit van het totaal aantal vestigingen.
- Van de leerlingen op deze vestigingen krijgt 95% (5949 ll) onderwijs op afstand, 4% (263 ll) krijgt onderwijs op een andere locatie en 1% (78 ll) krijgt geen onderwijs.
- De leerlingen die momenteel geen onderwijs krijgen komen van dezelfde school. Dit is een school voor praktijk onderwijs. Hierdoor is het waarschijnlijk niet mogelijk om onderwijs op afstand te geven.

Grafiek 1. Ontwikkelingen in het aantal sluitingen en heropeningen per week in het VO



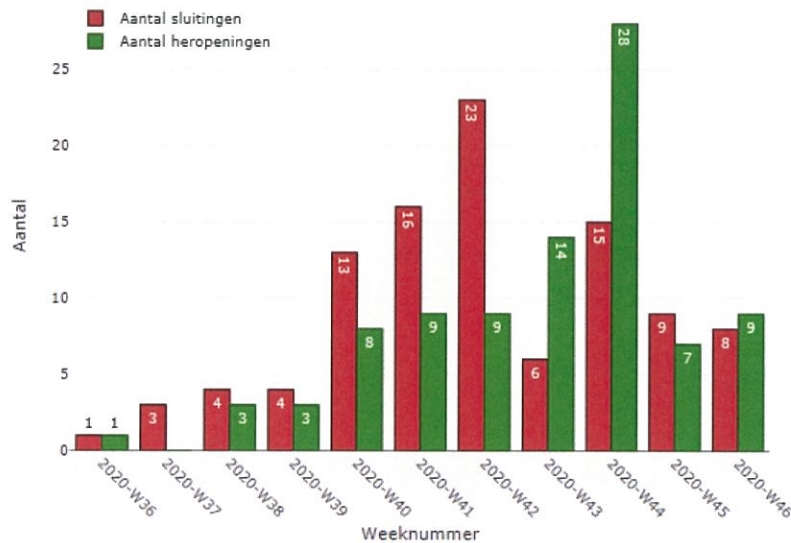
Grafiek 2. Ontwikkelingen in het aantal gesloten scholen en daartoe behorende besturen in Nederland (VO)



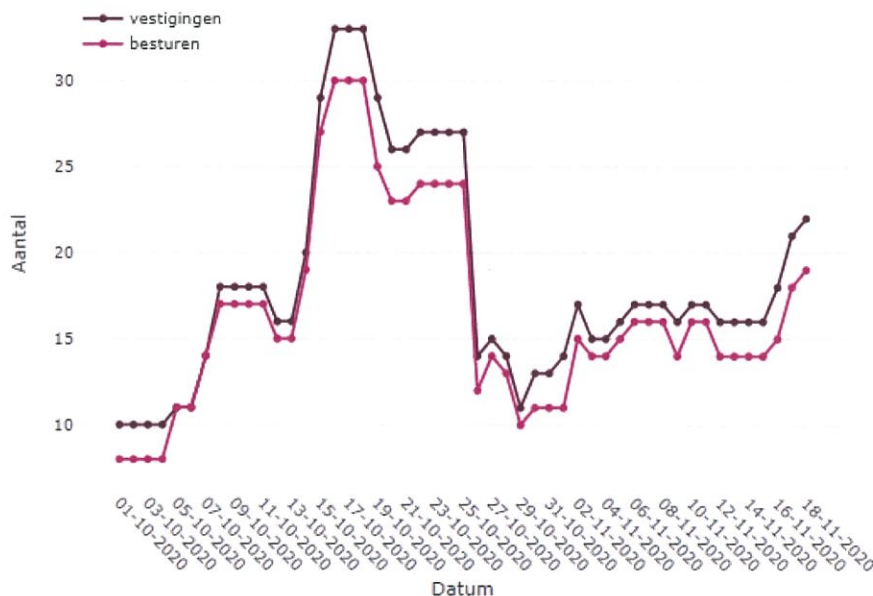
### Primair onderwijs – stand 18/11

- Er zijn 22 gesloten vestigingen in het PO. In het totaal zijn er in het PO 7358 vestigingen. Het aantal gesloten vestigingen maakt dus 0,3% uit van het totaal aantal vestigingen.
- Van de leerlingen op deze vestigingen krijgt 96% (2912 II) onderwijs op afstand, 1% (37 II) krijgt onderwijs op een andere locatie en 2% (69 II) krijgt geen onderwijs.
- De leerlingen die momenteel geen onderwijs krijgen komen van dezelfde school.

Grafiek 3. Ontwikkelingen in het aantal sluitingen en heropeningen per week in het PO



Grafiek 4. Ontwikkelingen in het aantal gesloten scholen en daartoe behorende besturen in Nederland (PO)



### Meldplicht scholen

- Er is op dit moment geen (wettelijke) meldplicht voor de scholen.
- Er kan voor gekozen worden op alsnog een wettelijke meldplicht te regelen.
- Er kan ook voor worden gekozen om op huidige voet verder te gaan en te evalueren of het meldpunt functioneert en aan de doelstelling voldoet.

#### Analyse aantal melding

- DUO heeft gekeken naar de volledigheid van de meldingen. Ze hebben hiervoor de meldingen via het meldpunt vergeleken met de clustermeldingen op coronalocator ( <https://www.bddataplan.nl/corona/>) voor de periode van 09-09 t/m 19-11
- In het **PO** dashboard zijn in die periode 107 (gedeeltelijke) schoolsluitingen doorgegeven. 40 daarvan vinden we ook terug in coronalocator, ofwel **37%**.
- In het **VO** dashboard zijn in die periode 47 schoolsluitingen doorgegeven. 18 daarvan vinden we ook terug in coronalocator, ofwel **38%**.
- Omgekeerd vinden we in coronalocator in die periode voor **PO** 70 meldingen van sluitingen. Daarvan vinden we er 38 ook terug als meldingen bij het meldpunt, ofwel **54%**. Nota bene: dat de overlap hier net anders is (38 ipv 40) heeft te maken met melddatums in beide bronnen.
- De analyse voor VO sluitingen in de coronalocator vergt meer tijd.
- **Conclusie:** beide methoden van het in kaart brengen van de schoolsluitingen zijn onvolmaakt, al lijkt het dashboard iets vollediger. De meldingen uit de coronalocator betreffen nieuwsberichten die we niet hebben geverifieerd, het dashboard zijn meldingen van de scholen zelf.